



Folleto explicativo de instalación del sistema de bloqueo de válvulas de volante CVV



► Descripción

- ¡Restrinja el uso de grifos para agua, válvulas de gas y otros!
- Bloquea manijas circulares de válvulas de hasta 2.5 pulg. (6.5 cm) de diámetro.
- Ligero, resistente y antioxidante.
- Fabricado de polipropileno duradero y resistente a la manipulación no autorizada.
- Viene con etiquetas de «Peligro» en inglés, español y trances.



► Instrucciones

- Paso 1 : Coloque el dispositivo de bloqueo alrededor de la manija de la válvula (Fig. 1).
- Paso 2 : Coloque el candado a través del orificio de bloqueo (Fig. 2).
- Paso 3 : Verifique que no se pueda accionar la válvula.




Figura 1

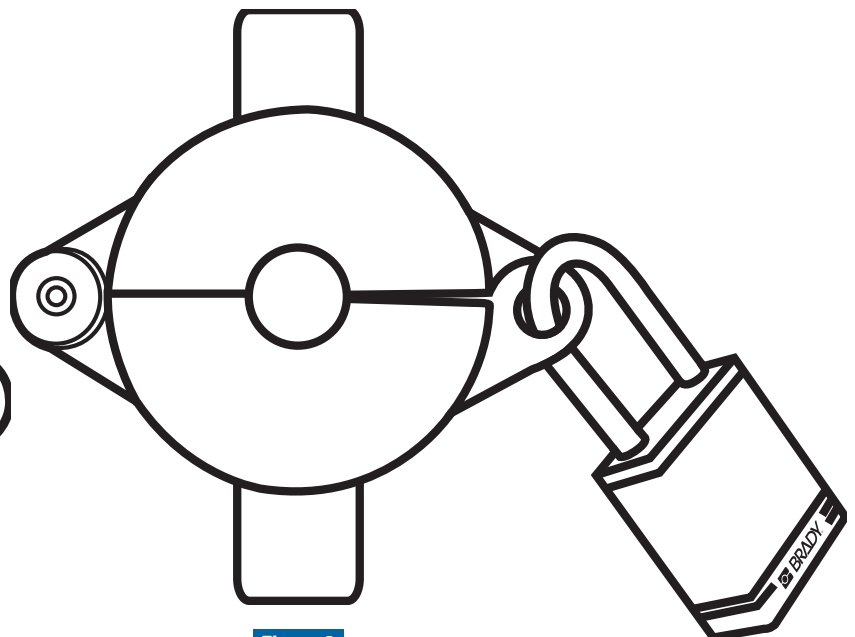


Figura 2

*Este producto se vende bajo la condición de que el usuario realice su propia evaluación de la idoneidad para su uso específico.
Las declaraciones sobre los usos posibles o sugeridos no se pueden considerar o interpretar como una garantía.*